



PDC-BV

PLAN DE DESARROLLO PARA EL BUEN VIVIR DE ZHUCAY



Directiva de la Comunidad:

FUNCION	NOMBRES	APELLIDOS	EDAD	SEXO	AÑOS DE DIRIGENCIA
PRESIDENTE	Raul	Siguenza			
VICEPRESIDENTE	Hugo	Peralta			
SECRETARIO					
TESORERO					
VOCAL 1					
VOCAL 2					
VOCAL 3					
VOCAL 4					
VOCAL 5					

Equipo Técnico Comunitario:

NOMBRES	APELLIDOS	SEXO	EDAD



**GOBIERNO AUTÓNOMO DESCENTRALIZADO
DE LA PARROQUIA DE TARQUI**

Lcdo. Mario Bolívar Saquipay Nivicela PRESIDENTE DE LA JUNTA PARROQUIAL (COMISIÓN DE PLANIFICACIÓN)	
SRA. CARMITA LEONOR VELE PUCHI	VICEPRESIDENTA (COMISIÓN INFRAESTRUCTURA - AMBIENTE)
SR. MILTON PANZA	PRIMER VOCAL (COMISIÓN DE SOCIALES)
LCDO. LAURO SIGCHA VELE	SEGUNDO VOCAL (COMISIÓN DE DESARROLLO ECONÓMICO)
DRA. LOURDES LOJA TEPÁN	TERCER VOCAL (COMISIÓN DE EDUCACIÓN, CULTURA Y DEPORTES)
DR. CORNELIO ROSALES JARAMILLO DRA. PATRICIA ÁLVAREZ	ADMINISTRADORES DEL CONTRATO TÉCNICOS DE LA JPT

COMITÉ DE PLANIFICACIÓN Y DESARROLLO TERRITORIAL

Sr. Braulio Hipólito Illescas Arévalo PRESIDENTE	
Leonor Cecilia Tepán Lojano	Felicia lojano
Carmen del Rocío Puchi Puchi	Patricio Panza Saquipay
María Esperanza Muñoz Puchi	Manuel Lorenzo Muñoz
Carlos Vele Tepán	

EQUIPO DE CONSULTORÍA:

**CONSULTORA DE GESTIÓN TERRITORIAL
INDITEQ CÍA. LTDA.**

DR. ROSENDO WILLIAM QUINCHE SALTOS	PRESIDENTE EJECUTIVO
LCDO. MARIO QUICHIMBO SUMBA	GERENTE GENERAL
ECO. SEGUNDO FREIRE CHAGLLA	COORDINADOR TÉCNICO NACIONAL
EQUIPO TÉCNICO: Ing. Iván Aguilar Aguilar, Eco. Yeline Guachamín Benalcázar, Soc. Alexandra Herrera Guerrero, Julio Ayala Macías, Nancy Zhunaula Sigcho.	PROMOTORES COMUNITARIOS: Viviana Tepán Puchi, Fanny Rodas Álvarez, Ramiro Duchitanga Duchitanga y José Luis Sigcha.



Cuenca: Bajada del Vado 13 -87 y Calle de la Cruz PBX: 593 7 2849598

www.inditeq.com.ec
DERECHOS RESERVADOS
JULIO - 2011
CUENCA - ECUADOR

PLAN DE DESARROLLO COMUNITARIO PARA EL BUEN VIVIR DE ZHUCAY BAJO

Este documento es propiedad exclusiva de la Junta Parroquial de Tarqui.
Nota: Se autoriza la reproducción total o parcial de este documento siempre y cuando se cite la fuente.

Tarqui - Azuay - Ecuador

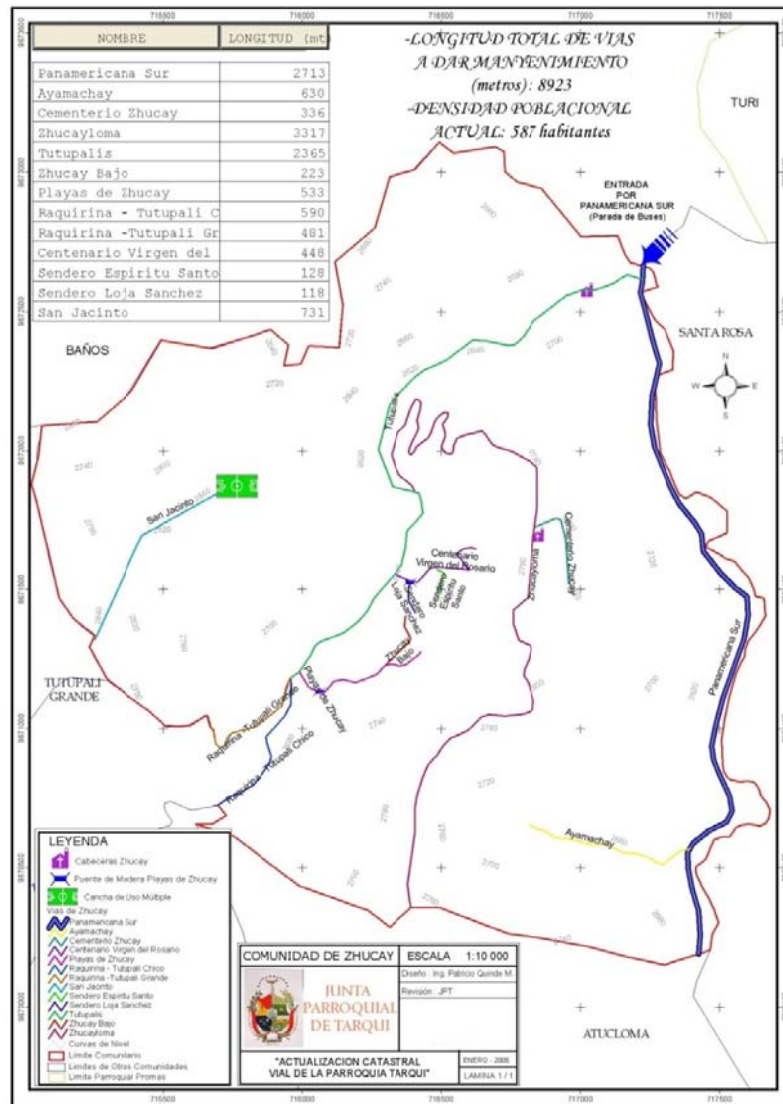


JULIO - 2011

1.- IDENTIFICACIÓN

Sector - Barrio:
Comunidad: Zhucay
Parroquia: Tarqui
Cantón: Cuenca
Provincia: Azuay
Año: del 2011 al 2015

Mapa de la comunidad



Fuente: Catastro vial de la parroquia Tarqui JPT

2.- Presentación del plan

erencia
oco que
emos a
mos que

unitario



El Plan de Desarrollo Comunitario Zhucay, es un instrumento que hemos construido mediante la participación¹ directa de todos y todas, el mismo nos da las guías y nos permite la toma de decisiones y mirar (proyectar) **“nuestro futuro”** en base a los problemas más graves que nos afectan, analizando, discutiendo las causas que lo originan, y las consecuencias que sufrimos todos los días, con el fin de ubicar las soluciones mediante una minga², en donde participamos los vecinos del barrio, en la búsqueda de las soluciones que posibiliten superar la pobreza, las desigualdades sociales y económicas, que partiendo de las necesidades y carencias en alimentación, salud, educación, vivienda, trabajo y los servicios como son el agua, alcantarillado, riego, vialidad, las comunicaciones; lleguemos al Sumak Kausay, el Buen Vivir³ en el cumplimiento de la Constitución Política del Ecuador.

Es por justicia y derecho reconocer a los **Coordinadores Comunitarios**⁴ que fueron nombrados en Asamblea General del barrio y que con esfuerzo, dedicación y sacrificio contribuyen al desarrollo integral de la parroquia, comunidad, barrios y sectores. Estos compañeros y compañeras se constituyen en los actores claves en la orientación de las acciones futuras de seguimiento y evaluación de las iniciativas desarrolladas, de los acuerdos establecidos y en la implementación de las estrategias de control social, dentro del esquema de Participación Política implementada en la Parroquia de Tarqui, por su Gobierno Local⁵.

Estamos conscientes que, iniciamos una nueva etapa en la consolidación de una nueva forma de planificar y desarrollar el territorio, sustentada en la participación y decisión activa de hombres y mujeres de nuestra comunidad y seguros estamos que daremos continuidad con mayor fuerza y dedicación, poniendo en práctica nuestra experiencia y aprendizajes durante este proceso.

Finalmente, es digno el reconocer a los miembros de la directiva de la comunidad, la decisión política y financiamiento del Gobierno Parroquial de Tarqui, presidido por el

¹ El objetivo que persigue la participación de los ciudadanos en los asuntos públicos no es otro, que darle contenido y ampliar la democracia (recordemos que democracia significa "gobierno del pueblo"), avanzando en lo que se conoce como "democracia participativa". Wikipedia, Enciclopedia Virtual Libre.

² "Existen actividades de beneficio comunal que se las realiza de manera colectiva, a través de la minga. Las mingas comunitarias son fiestas de trabajo; son utilizadas para la construcción de caminos, canales de riego, para apoyarse entre familias en las cosechas, siembras, en la construcción de casas y preparación de matrimonios, en las mingas se manifiesta la solidaridad comunitaria. Los Kayambis, como todos los pueblos de la nacionalidad Kichwa mantienen la minga como forma de cooperación colectiva en el trabajo". **SISTEMATIZACIÓN DE LA INICIATIVA DEMOSTRATIVA DE CAYAMBE: "MINGAS COMO EXPRESIÓN DE VOLUNTARIADO Y PRESUPUESTO PARTICIPATIVO"**. 1 Tomado de la página web del CODENPE., Consejo de Nacionalidades y Pueblos del Ecuador. www.codenpe.com.gov.

³ Referencia Constitución política del Ecuador

⁴ Equipo de promotores comunitarios, responsables de llevar el proceso nombrado por la comunidad.

⁵ Sistema Gestión participativa de la Parroquia Tarqui implementada.



Lcdo. Bolívar Saquipay Nivicela, y al equipo técnico de la Consultora de Gestión Territorial INDITEQ Cia. Ltda., facilitadores y sistematizadores del proceso.

3- ¿CÓMO LO HICIMOS....?

Con el apoyo de la Junta Parroquial de Tarqui, iniciamos este proceso con la promoción en la comunidad sobre la importancia de participación comunitaria en la planificación. Previamente el Gobierno Parroquial y el Comité de Planificación y Ordenamiento Territorial de la Parroquia acordaron un cronograma de visitas a las comunidades; dada la importancia se realizaron en la parroquia 30 asambleas de promoción, participaron las autoridades y técnicos de la junta parroquial y de la Municipalidad de Cuenca, en donde se compartieron los aspectos relevantes para la participación del proceso.



Los responsables del proceso capacitaron a los coordinadores comunitarios, el mismo que sirvió para que opinemos para el perfeccionamiento de la boleta censal con nuestras ideas en talleres generales y de seguimiento comunitario.

Para realizar el Auto-censo Comunitario nos preparamos con responsabilidad, con el liderazgo de los dirigentes del Comité de la Comunidad y los Coordinadores comunitarios, nos organizamos por sectores para realizar el Auto-censo comunitario en toda la parroquia, de manera particular en nuestra comunidad; el mismo que se desarrolló durante los días 20 y 21 de noviembre del 2010.

Con los datos preliminares y los primeros reportes (de indicadores), nos reunimos en un taller parroquial y seguimientos (a los coordinadores comunitarios), con técnicas



de la comunicación popular preparamos los materiales con la finalidad de hacer conocer los problemas que obtuvimos con el auto-censo comunitario. Se convocó a la asamblea comunitaria en donde se expuso los resultados y con esta información se decidió cuáles eran las dificultades prioritarias que atravesaban las familias de la Comunidad, mediante el voto directo de cada uno de los participantes.

Con la priorización se decidió elevar a perfil de proyecto el problema más importante y con la dirección de la consultoría se trabajó en varios talleres la formulación del mismo.

Es gratificante para los participantes haber sido actores de la planificación de los destinos de la comunidad, pero sobre todo ser protagonistas en la búsqueda nuestros problemas y soluciones.



Lo importante es el proceso y cómo desde todos ayudamos y aportamos. La participación es divertida. El sistema de participación ciudadana construye, la experiencia nos enseña y es aquel donde muchos opinamos, proponemos y participamos en aspectos que nos aquejan, frente a un modelo donde unos pocos decidían en todo. En estos ejercicios ciudadanos nos llevan a superar muchas divergencias y opiniones, de enamorarnos de los procesos, de querer estar en todo y dejar que en el camino se vayan sumando cada vez más personas: opinando, proponiendo...construyendo. Entendemos el conflicto como una oportunidad para que cada uno de nosotros cambie, no como algo que hay que evitar sino – en todo caso- aprovechar para fortalecer la participación y la democracia en la Comunidad.

4. Breve descripción e historia del Barrio



Exactamente se desconoce de donde proviene el nombre de Zhucay, se cree que proviene Zhucay, significa Pequeño Lugarcito, su origen proviene del Kichwa (Cañari) “Zhu” artículo para formar diminutivos “Cay” adjetivo demostrativo Este, por lo que se diría que en Cañarí “ESTILO” Este Lugarcito y del Kuichwa una expresión para nominar un lugar pequeño.

Como caserío tendríamos aproximadamente 200 años, en ese entonces a la Parroquia Baños. En 1916, pasa a formar parte de la Parroquia Tarqui, formando un nuevo caserío.

Su creencia religiosa se sustenta en la fe de sus hijos, y dentro de la memoria histórica se rememora que “hace mucho tiempo vivía en Zhucay una señora llamada Justa Serrano, una mujer muy católica. A su casa llegaron unos comerciantes desde Quito y traían mercaderías de toda clase. Una noche las acémilas de estos comerciantes destruyeron las sementeras de la Sra. Serrano y al no tener dinero para pagar los daños, dejaron en su poder una efigie de la Santísima Virgen del Rosario, que en la actualidad se venera en Zhucay.

Festividades principales de la comunidad

FESTIVIDAD	FECHA DE CELEBRACIÓN

Principales organizaciones comunitarias

ORGANIZACIÓN	A QUE SE DEDICA	FECHA DE FUNDACIÓN	NUMERO DE INTEGRANTES

5.- ASPECTOS TÉCNICOS Y METODOLÓGICOS:



EL DIAGNOSTICO con la aplicación del Autocenso comunitario, convocado por sus dirigentes, realizado por sus pobladores, criticado y construido por los Promotores Técnicos Comunitarios.

LA PREPARACIÓN Y FORMACIÓN en el que se aprende haciendo, luego se sintetiza y se genera conocimiento en preparación técnica, manejo de información, manejo de asambleas, manejo de instrumentos sociales de participación, comunicación popular, formulación de proyectos, investigación de indicadores, investigación y aplicación de competencias de gobierno y constitución. Los promotores técnicos no son objetivos para hacer el plan, son sujetos sociales, con roles y autoconfianza, es decir van más allá de ser instrumentos para convertirse en protagonistas comunitarios (protagonismo comunitario).



FORMACIÓN COMUNITARIA:

LAS ASAMBLEAS.- para designar a los representantes que se transformarían en los PROMOTORES TÉCNICOS, para priorizar problemas, para decidir el futuro de su comunidad y para decidir el horizonte de desarrollo y aprobación de sus proyectos.

FORMULACIÓN.- para el Plan comunitario y para los perfiles de proyectos con instrumentos facilitados a los Promotores, manejados con su comunidad, complementados con ajustes de las opiniones de sus pobladores. Los planes comunitarios fueron decisiones sobre su problemática y sobre las prioridades de la población. Se reconoce que los niños los jóvenes y adolescentes tienen aún bajo poder para incidir en la formulación, pese a haber sido convocados para que escriban su plan comunitario, no lo organizaron todas las comunidades.


EL GOBIERNO Y SUS COMPETENCIAS.- Desarrollado el Plan Estratégico, formulado proyectos y establecido el horizonte de desarrollo una vez ejecutados sus proyectos, se



ha formulado un plan de gobierno hasta el año 2017, no en función de las prioridades de sus gobernantes, si no por la imposición de la Asamblea Comunitaria. Cada Estrategia y política dispone de indicadores; cada proyecto se remite a los resultados de la actualización del Auto Censo y responde al PLAN COMUNITARIO, al PLAN PARROQUIAL y por ende a las prioridades del Plan Nacional. Es decir, los proyectos se dirigen a la meta final de reducir la pobreza por necesidades básicas insatisfechas (pobreza estructural) como a la de ingresos (pobreza indirecta). Cada perfil de proyecto formulado por los PROMOTORES TÉCNICOS COMUNITARIOS contiene metas concretas de reducción de la pobreza estructural, ellos fueron conocidos por el Gobierno Parroquial Autónomo Descentralizado para que sobre él construyan su PLAN DE GOBIERNO hasta la finalización de su período y las metas de desarrollo hasta el 2017.

EL CONTROL SOCIAL con la información levantada y construida por sus propios pobladores, con indicadores relevantes de desarrollo y con un SISTEMA DE INFORMACIÓN PARTICIPATIVA (SIP) que muestre animadamente el estado de desarrollo de la comunidad y de Tarqui, sólo allí se puede hacer Control Social y Gobierno.

Cada uno de los proyectos comunitarios contiene un presupuesto que responde a los objetivos planteados y a las competencias de gobierno que las entidades de los diferentes niveles de gobierno son corresponsables de su ejecución y sobre quienes el GOBIERNO PARROQUIAL también ejercerá su derecho de Control Social, tal cual la población lo hará a su gobierno parroquial.





6.- LÍNEA BASE:

6.1. DEMOGRAFÍA:

Población.- Según los datos del Autocenso Comunitario, Tarqui 2010; en la comunidad de Zhucay, viven 278 hombres y 330 mujeres, dando un total general de 608 habitantes, el mismo que representa el 6% de la población total de la Parroquia Tarqui.

POBLACIÓN PARROQUIA TARQUI

COMUNIDAD	HOMBRES	MUJERES	Total general	% poblacional
ZHUCAY	278	330	608	6%
	46%	54%		

Fuente: Auto censo Comunitario Junta Parroquial de Tarqui 2010.

Elaboración: Equipo Técnico INDITEQ Cía. Ltda.

Viviendas.- Según los reportes en la comunidad de Zhucay, se censaron un total de 232 viviendas, de las cuales 178, estuvieron presentes los días del Autocenso que representa el 77%, 38 ausentes que en porcentaje es el 16%, 13 son viviendas desocupadas representando el 6% y 3 en construcción que es el 1%. Lo que se demuestra en el siguiente cuadro.

DATOS GENERALES DEL AUTO CENSO POBLACIONAL TARQUI

Rótulos de fila	CENSADAS	AUSENTES	DESOCUPADAS	EN CONSTRUCCIÓN	Total general
ZHUCAY	178	38	13	3	232
	77%	16%	6%	1%	

Fuente: Auto censo Comunitario Junta Parroquial de Tarqui 2010.

Elaboración: Equipo Técnico INDITEQ Cía. Ltda.

Número de Viviendas y Hogares Censadas.- En la comunidad existen 178 hogares, distribuidos en 171 viviendas, dando un promedio de 1.041 familias por cada vivienda censada.

VIVIENDAS Y HOGARES CENSADOS

Comunidad	HOGARES	VIVIENDAS	PROMEDIO
-----------	---------	-----------	----------



ZHUCAY	178	171	1,041
--------	-----	-----	-------

Fuente: Auto censo Comunitario Junta Parroquial de Tarqui 2010.
Elaboración: Equipo Técnico INDITEQ Cía. Ltda.

Estructura Poblacional.- La estructura poblacional por grupos de edad son los siguientes: recién nacidos 6 hombres y 6 mujeres; en edad pre escolar 20 hombres y 26 mujeres; en edad escolar 57 hombres y 59 mujeres, jóvenes 79 hombres y 94 mujeres, adultos 90 hombres y 115 mujeres y adultos mayores 20 hombres y 19 mujeres, dando un total de 272 hombres y 319 mujeres. Según los datos obtenidos en varios hogares no se respondió a la fecha de nacimiento, razón por la cual existe un desfase entre el número total de población y la población por grupos de edad.

POBLACIÓN POR GRUPO DE EDAD

Rótulos de fila	recién nacidos (0 años)		pre escolar (1 a 4 años)		Escolares (5 a 14 años)		Jóvenes (15 a 29 años)		adultos (30 a 64 años)		adultos mayores (mayor a 65 años)	
	hombres	mujeres	hombres	mujeres	hombres	mujeres	hombres	mujeres	hombres	mujeres	hombres	mujeres
ZHUCAY	6	6	20	26	57	59	79	94	90	115	20	19
Total general	6	6	20	26	57	59	79	94	90	115	20	19
	50%	50%	43%	57%	49%	51%	46%	54%	44%	56%	51%	49%
total por grupo de edad	12		46		116		173		205		39	
% población por grupo de edad	2%		8%		20%		29%		35%		7%	

Fuente: Auto censo Comunitario Junta Parroquial de Tarqui 2010.
Elaboración: Equipo Técnico INDITEQ Cía. Ltda.

Población con alguna discapacidad.- La población con alguna discapacidad, declara tener discapacidad mental 7, discapacidad física 15, discapacidad sensorial 6, y de aprendizaje 1, dando un total de discapacidad en la comunidad de 30 personas, representando un porcentaje del 5%, situación preocupante que la comunidad esta consiente que es un problema, ubicar soluciones. Ver siguiente cuadro.

POBLACIÓN CON ALGUNA DISCAPACIDAD

Comunidad	Mental	Física	Sensorial	Aprendizaje	Mental y Sensorial	TOTAL Población con alguna discapacidad	% discapacidad respecto de la población total
ZHUCAY	7	15	6	1	1	30	5%

Fuente: Auto censo Comunitario Junta Parroquial de Tarqui 2010.
Elaboración: Equipo Técnico INDITEQ Cía. Ltda.



6.2.- SERVICIOS BÁSICOS:

A) VIVIENDA:

Las condiciones de las viviendas de esta comunidad, según el piso que poseen, son las siguientes: entablado 77, baldosa 28, ladrillo 40, caña 0, tierra 14, Otros 2, dando un total de 161 viviendas. Según estas cifras se puede concluir que la pobreza por las condiciones de la vivienda representa el 9% del total de viviendas.

CONDICIONES DE LA VIVIENDA: pisos

Comunidad	Entablado	Baldosa	Ladrillo	Caña	Tierra	Otros	Total general	POBREZA POR CONDICIONES DE VIVIENDA
ZHUCAY	77	28	40		14	2	161	9%

Fuente: Auto censo Comunitario Junta Parroquial de Tarqui 2010.

Elaboración: Equipo Técnico INDITEQ Cía. Ltda.

B) AGUA:

Formas de Aproveccionamiento de Agua de Consumo Humano.- Según el Autocenso comunitario, el abastecimiento de agua a los hogares es de la siguiente manera: mediante red pública, tienen agua potable 18 hogares, mediante tubería con tratamiento 133 hogares, mediante tubería sin tratamiento 10 hogares, otras formas de proveccionamiento 0 hogares, y 6 no poseen de este servicio. De acuerdo a los datos se desprende que el 10% de los hogares disponen de agua potable en esta comunidad.

FORMAS DE APROVECCIONAMIENTO DE AGUA DE CONSUMO HUMANO

COMUNIDAD	POTABLE	entubada con tratamiento	entubada sin tratamiento	otras formas de proveccionamiento	No tiene agua	Total general	% HOGARES QUE DISPONEN DE AGUA POTABLE
ZHUCAY	18	133	10		6	167	10%

Fuente: Auto censo Comunitario Junta Parroquial de Tarqui 2010.

Elaboración: Equipo Técnico INDITEQ Cía. Ltda.



Disponibilidad de Agua para el Consumo Humano.- Zhucay, la disponibilidad de agua para el consumo humano, es un aspecto a considerarse dentro de la problemática comunitaria, del total general, responden que si tienen agua 161 hogares, y que disponen en situaciones precarias 8 hogares, representando el 4%, que no disponen de agua.

DISPONIBILIDAD DE AGUA PARA CONSUMO HUMANO

Comunidad	SI TIENE	NO TIENE Ó ES PRECARIO	Total general	% DE INDISPONIBILIDAD
ZHUCAY	161	8	169	4%

Fuente: Autocenso Comunitario, Tarqui 2010
Elaboración: Equipo Consultor INDITEQ Cía. Ltda.

Demanda Futura de Agua.- Uno de los problemas de la parroquia y particularmente de este sector es la carencia de agua, es así que para los próximos 5 años, el déficit de agua por hogar será del 20%. En la actualidad el consumo promedio respecto del total de los hogares que disponen el servicio es de 11.20%; el promedio de demanda futura de agua es del orden del 2.83%; dando un promedio total de 14.03%. El promedio de consumo se ubica en 17.04, siendo la cantidad demandada de 503.00 metros cúbicos para la comunidad. Ver Cuadro siguiente.

CONSUMO DE AGUA		DEMANDA FUTURA DE AGUA				
Comunidad	Cantidad consumo (m3)	Cantidad demandada (m3)	Consumo promedio respecto del total de hogares	Promedio demanda futura, por hogar	PROMEDIO FUTURO TOTAL DE AGUA	DÉFICIT DE AGUA, POR HOGAR
ZHUCAY	17.04	503.00	11.20	2.83	14.03	20%

Fuente: Autocenso Comunitario, Tarqui 2010
Elaboración: Equipo Consultor INDITEQ Cía. Ltda.

Ubicación y Aprovechamiento de Agua.- El provechamiento de agua, es uno de los factores que determina los niveles de la pobreza por suministro de agua, en la comunidad, de acuerdo a los datos 96 viviendas tienen este servicio dentro, fuera 42, lejos 16, no tienen 4, dando un total de 158 viviendas. La pobreza por la no disposición de agua tiene un indicador del 11%, y las viviendas sin agua y en la que viven personas con discapacidad está en el orden 0.0%.

**UBICACIÓN DE APROVECHAMIENTO DE AGUA:
determinación de la pobreza por suministro**



Comunidad	Dentro Vivienda o terreno	Fuera de la vivienda, terreno	Lejos de la Vivienda o terreno	No tiene	Total general	POBREZA POR NO DISPOSICIÓN DE AGUA	VIVIENDAS con personas con discapacidad, SIN AGUA
ZHUCAY	96	42	16	4	158	11%	0.0%

Fuente: Autocenso Comunitario, Tarqui 2010
Elaboración: Equipo Consultor INDITEQ Cía. Ltda.

Percepción Poblacional del Estado en el que se Encuentran las Fuentes de Agua.-

La población percibe que las fuentes se encuentran en siguiente estado: bien 26%, regular 74%, mal 0% dando una visión panorámica de cómo se encuentra el estado, cuidado y protección, de las fuentes de agua en el sector.

PERCEPCIÓN POBLACIONAL DEL ESTADO EN EL QUE SE ENCUENTRAN LAS FUENTES DE AGUA

Comunidad	1 bien	2 regular	3 mal
ZHUCAY	26%	74%	0%

Fuente: Autocenso Comunitario, Tarqui 2010
Elaboración: Equipo Consultor INDITEQ Cía. Ltda.

Criterio Protección de Fuentes de Agua.- La población da su criterio de protección de las fuentes de agua de la siguiente manera: con cerca 5%, reforestada 0%, sin protección 95% dando una panorámica de cómo se encuentra la protección de las fuentes de agua del sector.

CRITERIO DE PROTECCIÓN DE FUENTES DE AGUA

Comunidad	con cerca	reforestada	sin protección
ZHUCAY	5%	0%	95%

Fuente: Autocenso Comunitario, Tarqui 2010
Elaboración: Equipo Consultor INDITEQ Cía. Ltda.

Usos del Agua de Consumo Humano.- Los usos a los que se destinan el agua potable son en su orden: para consumo 93%, producción 0%, mixto 8%, y otros usos 0%.

USOS DEL AGUA PARA CONSUMO HUMANO

Rótulos de fila	Consumo	producción	mixto	Otros usos
ZHUCAY	93%	0%	8%	0%

Fuente: Autocenso Comunitario, Tarqui 2010
Elaboración: Equipo Consultor INDITEQ Cía. Ltda.



Disponibilidad y Formas de Aplicar el Riego para uso Productivo.- En el caso del uso del agua para la producción, las formas de uso de aplicación del riego son: surco, 16%, aspersión 4%, mixto 1%, otras formas 10%, no tienen riego 69%, no responden el 24%.

DISPONIBILIDAD Y FORMAS DE APLICAR EL RIEGO PARA USO PRODUCTIVO

Comunidad	Surco	Aspersión	Mixto	Otras formas	SIN RIEGO	no responde
ZHUCAY	16%	4%	1%	10%	69%	24%

Fuente: Autocenso Comunitario, Tarqui 2010
Elaboración: Equipo Consultor INDITEQ Cía. Ltda.

C) SERVICIO ELÉCTRICO:

Energía eléctrica.- En cuanto a provisión de energía eléctrica, en la comunidad representa el 1%, que no dispone de este servicio.

NO DISPONIBILIDAD DE ENERGÍA ELÉCTRICA

Comunidad	POBREZA POR NO DISPONIBILIDAD DE LUZ
ZHUCAY	1%
VIVIENDAS SIN LUZ	1

Fuente: Autocenso Comunitario, Tarqui 2010
Elaboración: Equipo Consultor INDITEQ Cía. Ltda.

D) DISPOSICIÓN DE LA BASURA:

Tratamiento de los Desechos Sólidos.- Los resultados producto del Autocenso, con respecto al tratamiento de los desechos señalan, que la cobertura de recolección es del 80%, las formas mixtas de tratamiento (quema de basura, arrojar la basura a los ríos y no tener el servicio de recolección), corresponden al 4%. La pobreza por las malas condiciones ambientales son del 16%, y el riesgo por contaminación ambiental por basura es del 14%.



TRATAMIENTO DE LOS DESECHOS SÓLIDOS

Comunidad	Cobertura de recolección	Formas mixtas de tratamiento	POBREZA por malas condiciones ambientales	Riesgo de contaminación ambiental por basura
ZHUCAY	80%	4%	16%	14%
FAMILIAS SIN SERVICIO			28	24

Fuente: Autocenso Comunitario, Tarqui 2010
Elaboración: Equipo Consultor INDITEQ Cía. Ltda.

Eliminación de Excretas.- En cuanto a la eliminación de las aguas servidas en la comunidad tienen cobertura de alcantarillado es el 5%, mientras que la pobreza por carencia de sistema de eliminación de excretas es del 65%, entonces el peligro de contaminación por carencia de este servicio es del orden del 63%.

ELIMINACIÓN DE EXCRETAS

Rótulos de fila	COBERTURA ALCANTARILLADO	POBREZA POR CARENCIA DE SISTEMA DE ELIMINACIÓN	PELIGRO DE CONTAMINACIÓN POR EXCRETAS
ZHUCAY	5%	65%	63%
FAMILIAS SIN SERVICIO		106	566

Fuente: Autocenso Comunitario, Tarqui 2010
Elaboración: Equipo Consultor INDITEQ Cía. Ltda.

Hacinamiento.- En esta comunidad 9 hogares que no tienen vivienda y se encuentran en hacinamiento, el mismo que representa el 5%, que se encuentran en pobreza por estar en estas condiciones del total de la población comunitaria, ver siguiente gráfico.

HACINAMIENTO

Rótulos de fila	# HOGARES	POBREZA POR HACINAMIENTO
ZHUCAY	9	5%

Fuente: Auto censo Comunitario Junta Parroquial de Tarqui 2010.
Elaboración: Equipo Técnico INDITEQ Cía. Ltda.

6.3. EDUCACIÓN:

Escolaridad y Analfabetismo: En cuanto a los datos de escolaridad, la comunidad tiene un 6.68 años escolares en promedio de escolaridad aprobados, la tasa del analfabetismo, se ubica en 5.76%. Escolaridad por género nos demuestra los



siguientes datos: Hombres 6.21, y Mujeres 7.10, y el analfabetismo por género nos demuestra los siguientes datos Hombres 5%, Mujeres 6%.

ESCOLARIDAD Y ANALFABETISMO

Comunidad	ESCOLARIDAD	ESCOLARIDAD2	ESCOLARIDAD	TASA DE ANALFABETISMO	ESCOLARIDAD POR GENERO		ANALFABETISMO POR GENERO	
					HOMBRES	MUJERES	HOMBRES	MUJERES
ZHUCAY	228	1524	6.68	5.76%	6.21	7.10	5%	6%

Fuente: Auto censo Comunitario Junta Parroquial de Tarqui 2010.

Elaboración: Equipo Técnico INDITEQ Cía. Ltda.

Analfabetismo en las jefaturas de hogar.- En esta comunidad el analfabetismo en las jefaturas de hogar, nos reflejan los siguientes datos: existe un total de 8 jefes de hogar analfabetos, 1 (A) analfabeta, 7(AF) analfabetos funcionales y 9 (AP). El balance general nos define que la pobreza por educación es de 10% de los jefes de hogar.

ANALFABETISMO EN LAS JEFATURAS DE HOGAR

Comunidad	JEFES DE HOGAR			Total JEFES DE HOGAR	POBREZA por educación Jefes de Hogar
	A	AF	AP		
ZHUCAY	1	7	9	17	10%

Fuente: Auto censo Comunitario Junta Parroquial de Tarqui 2010.

Elaboración: Equipo Técnico INDITEQ Cía. Ltda.

Migración Escolar (causas-lugar).- Las causas principales para la emigración escolar, es la búsqueda de una mejor educación el 67.8%, de los censados asevera que por esta razón salen a otros centros educativos, un segundo motivo se debe a que no existe un centro educativo 13.3%, porque en el lugar no hay lo que le gusta (especialidad) 5.6%, en cuarto lugar es por tener mejores profesores que representa 2.2%, por fácil acceso es el 2.2% , por infraestructura es el 1.1% y por otras razones es el 7.81%. Situación alarmante para la comunidad ya que en estas condiciones nos lleva hacia la configuración de una problemática que debe ser tratado con la seriedad del caso que amerita. Ver siguiente cuadro.

EMIGRACIÓN ESCOLAR: CAUSAS

Comunidad	Por mejor educación	No hay centro educativo	No hay lo que le gusta	Mejores profesores	Fácil acceso	Infraestructura	Otras razones
ZHUCAY	67.8%	13.3%	5.6%	2.2%	2.2%	1.1%	7.8%

Fuente: Auto censo Comunitario Junta Parroquial de Tarqui 2010.

Elaboración: Equipo Técnico INDITEQ Cía. Ltda.



Emigración Escolar.- Los lugares de destino a los que migran para educarse son: En la misma Comunidad el 28%, otra Comunidad 1%, al Centro parroquial el 2%, a la ciudad el 68%, y a otros destinos el 1%

EMIGRACIÓN ESCOLAR: LUGARES DE DESTINO

Comunidad	En la misma Comunidad	Otra Comunidad	Centro Parroquial	Ciudad	Otros destinos
ZHUCAY	28%	1%	2%	68%	1%

Fuente: Auto censo Comunitario Junta Parroquial de Tarqui 2010.

Elaboración: Equipo Técnico INDITEQ Cía. Ltda.

Cuidado y Responsabilidad de los Niños y Adolescentes.- Los resultados señalan que, el 80%, de los niños están al cuidado de sus padres, el 3%, al cuidado de sus hermanos, el 4%, de sus tíos, el 8%, de sus abuelos, por los vecinos el 0%, otros el 1%, nadie el 4%, y varios es el 1%.

CUIDADO Y RESPONSABILIDAD DE LOS NIÑOS Y ADOLESCENTES

Comunidad	Padre/madre	Hermanos	Tíos	Abuelos	Vecinos	Otros	Nadie	Varios
ZHUCAY	80%	3%	4%	8%	0%	1%	4%	1%

Fuente: Auto censo Comunitario Junta Parroquial de Tarqui 2010.

Elaboración: Equipo Técnico INDITEQ Cía. Ltda.

6.4. SALUD:

Atención a las emergencias médicas (lugares elegidos): Con los datos, se logra identificar que la atención de la salud dentro de la comunidad, es el 0%, el 14% se traslada al Centro de Salud de Tarqui, el 0% fuera de Tarqui, en la ciudad de Cuenca 79%, centro de Salud Tarqui y Cuenca el 1%, y en otros lugares el 6%.

ATENCIÓN A LAS EMERGENCIAS MEDICAS: lugares elegidos

Comunidad	Comunidad	Centro Salud Tarqui	Fuera de Tarqui	Cuenca	Centro de Salud Tarqui y Cuenca	Otros lugares
ZHUCAY	0%	14%	0%	79%	1%	6%

Fuente: Auto censo Comunitario Junta Parroquial de Tarqui 2010.

Elaboración: Equipo Técnico INDITEQ Cía. Ltda.

Atención de las emergencias médicas (tipo de especialista utilizado): Con los datos, se logra identificar que la atención de la salud dentro de la casa es el 1% ,



curandero es el 0%, enfermera es el 5%, Medico general 62%, especialista 32%, y varios 0%.

**ATENCIÓN DE LAS EMERGENCIAS MEDICAS:
tipo de especialista utilizado**

Comunidad	Casa	Curandero	Enfermera	Médico Gral	Especialista	Varios
ZHUCAY	1%	0%	5%	62%	32%	0%

Fuente: Auto censo Comunitario Junta Parroquial de Tarqui 2010.

Elaboración: Equipo Técnico INDITEQ Cía. Ltda.

Análisis de la Situación de la Salud (enfermedades crónicas).- Con los datos, se logra identificar las siguientes enfermedades crónicas: el 14% con Hipertensión, 7%, con enfermedades de los ojos, 5%, con enfermedades respiratorias, 2%, con colesterol, 1%, depresión, el 1%, Diabetes, el 0% ,colon, 2%, corazón, 9%, Gastritis, 5% Ginecología, 3%, cáncer, 1%, Artritis, 1%, Artrosis, 3%, alcoholismo, 0%, tabaco, 13%, otras enfermedades, 33%, varias enfermedades a la vez.

ANÁLISIS DE LA SITUACIÓN DE LA SALUD: ENFERMEDADES CRÓNICAS

Comunidad	Hipertensión	Enf. de los ojos	Enf. Respiratorias	Colesterol	Depresión	Diabetes	Corazón	Gastritis	Ginecología	Cáncer	Artritis	Artrosis	Alcoholismo	Tabaco	Drogadicción	Otras enfermedades	Varias enfermedades a la vez
ZHUCAY	14%	7%	5%	2%	1%	1%	2%	9%	5%	3%	1%	1%	3%	0%	0%	13%	33%

Fuente: Auto censo Comunitario Junta Parroquial de Tarqui 2010.

Elaboración: Equipo Técnico INDITEQ Cía. Ltda.

Atención de Salud en la Maternidad.- Con los resultados de la comunidad se visibiliza que la atención o chequeos de rutina es el 75%, solo una vez el 25%.

ATENCIÓN DE SALUD EN LA MATERNIDAD

Comunidad	Chequeos de rutina	Sólo una vez	No tiene atención
ZHUCAY	75%	25%	0%

Fuente: Auto censo Comunitario Junta Parroquial de Tarqui 2010.



Elaboración: Equipo Técnico INDITEQ Cía. Ltda.

Atención de Salud en el Parto.- Con el Autocenso, se ha logrado obtener los siguientes datos; de la atención de salud en el parto: medico el 75%, Obstetra el 50%.

ATENCIÓN DE SALUD EN EL PARTO

Comunidad	Médico	Obstetra	Enfermera	Auxiliar	Comadrona
ZHUCAY	75%	25%	0%	0%	0%

Fuente: Auto censo Comunitario Junta Parroquial de Tarqui 2010.

Elaboración: Equipo Técnico INDITEQ Cía. Ltda.

Atención de Salud al Recién Nacido hasta el Primer Año de Edad.- Según los resultados se conoce que la atención de salud al recién nacido hasta el primer año de edad es el 100% completa, el 0% incompleta, y el 0% ninguna.

ATENCIÓN DE SALUD AL RECIÉN NACIDO HASTA EL PRIMER AÑO DE EDAD

Comunidad	Completa	Incompleta	Ninguna
ZHUCAY	100%	0%	0%

Fuente: Auto censo Comunitario Junta Parroquial de Tarqui 2010.

Elaboración: Equipo Técnico INDITEQ Cía. Ltda.

Casos de aborto.- con los resultados de la comunidad se conoce que existe el 5% de casos de aborto.

CASOS DE ABORTO

COMUNIDAD	INCIDENCIA EN LA COMUNIDAD
ZHUCAY	5%

Fuente: Auto censo Comunitario Junta Parroquial de Tarqui 2010.

Elaboración: Equipo Técnico INDITEQ Cía. Ltda.

6.5. USOS SUELOS.

Disponibilidad de Terrenos o Propiedades.- según los datos proporcionados el 65% poseen de propiedades, el 35% no poseen propiedades.

Estos datos, nos resaltan que la forma de propiedad de las personas que no tienen terrenos o propiedades, se sustentan de la siguiente forma: el 24% arrienda, el 4% empeñada, 54% gratuita, el 2% por servicios y el 15% otros.



**DISPONIBILIDAD DE
TERRENOS O PROPIEDADES**

**FORMA DE PROPIEDAD DE LAS PERSONAS
QUE NO TIENEN TERRENOS O PROPIEDADES**

Comunidad	SI tiene	No tiene	ARRENDADA	EMPEÑADA	GRATUITA	POR SERVICIOS	OTRO
ZHUCAY	65%	35%	24%	4%	54%	2%	15%

Fuente: Auto censo Comunitario Junta Parroquial de Tarqui 2010.

Elaboración: Equipo Técnico INDITEQ Cía. Ltda.

Estado de Legalización de las Tierras.- los datos obtenidos en el Autocenso nos visibiliza los siguientes datos: el 81%, legalizado, y el 19%, no legalizado.

Forma de Cesión de la Propiedad no Legalizada.- Con el Autocenso nos da los siguientes datos: el 35%, compra, el 0%, arriendo, 60%, herencia, 5%, prestado, 0% de otras formas.

**ESTADO DE LEGALIZACIÓN DE LAS
TIERRAS**

**FORMA DE CESIÓN DE LA PROPIEDAD NO
LEGALIZADA**

Comunidad	LEGALIZADOS	NO LEGALIZADOS	COMPRA	ARRIENDO	HERENCIA	PRESTADO	OTRAS FORMAS
ZHUCAY	81%	19%	35%	0%	60%	5%	0%

Fuente: Auto censo Comunitario Junta Parroquial de Tarqui 2010.

Elaboración: Equipo Técnico INDITEQ Cía. Ltda.

6.6. EMPLEO:

Población Potencial para el Trabajo.- En el censo se logró visibilizar los siguientes datos, población en edad de trabajar 10 y más años 480, Población Económicamente Activa 203, desempleo el 10%, tasa bruta de ocupación 38%, tasa global de ocupación 90%.

POBLACIÓN POTENCIAL PARA EL TRABAJO

Comunidad	Población en Edad de Trabajar (PET) 10 y más años	Población Económicamente Activa	% DESEMPLEO	TASA BRUTA DE OCUPACIÓN	TASA GLOBAL DE OCUPACIÓN
ZHUCAY	480	203	10%	38%	90%

Fuente: Auto censo Comunitario Junta Parroquial de Tarqui 2010.



Elaboración: Equipo Técnico INDITEQ Cía. Ltda.

Sector Principal de Ocupación.- El censo nos da a conocer los siguientes espacios de ocupación: Agricultura el 1%, Comercio 14%, Comercio de Leche el 1%, construcción 7%, Confección, Calzado y Cuero es el 3%, empleo doméstico 4%, ganadería 1%, mecánica 2%, servicios en general 5%, Manufactura el 2%, sector público el 4%, transporte 12%, otros sectores 17%, no definidos 27%.

SECTOR PRINCIPAL DE OCUPACIÓN

Comuni- dad	AGRICULTURA	COMERCIO	COMERCIO DE LECHE	CONSTRUCCIÓN	CONFECCIÓN, CALZADO Y CUERO	EMPLEO DOMESTICO	GANADERÍA	MECÁNICA	SERVICIOS EN GENERAL	MANUFACTURA	SECTOR PUBLICO	TRANSPORTE	OTROS SECTORES	NO DEFINIDOS
ZHUCA Y	1%	14%	1%	7%	3%	4%	1%	2%	5%	2%	4%	12%	17%	27%

Fuente: Auto censo Comunitario Junta Parroquial de Tarqui 2010.

Elaboración: Equipo Técnico INDITEQ Cía. Ltda.

Personas Ocupadas con Seguridad Social.- Los resultados de la comunidad nos da a conocer una cobertura general de seguridad social es el 24%

PERSONAS "OCUPADAS" CON SEGURIDAD SOCIAL

Comunidad	% COBERTURA ESPECIFICA	% COBERTURA GLOBAL
ZHUCAY	0%	24%

Fuente: Auto censo Comunitario Junta Parroquial de Tarqui 2010.

Elaboración: Equipo Técnico INDITEQ Cía. Ltda.

Situación del Empleo del Jefe de Hogar (determinación de la pobreza por empleo).- Los datos obtenidos nos visibiliza que existen desocupados 7, busca trabajo



2, impedido 1, dando un total de 10 jefes de hogar, dando un porcentaje de pobreza por desempleo del 6%.

**SITUACIÓN DEL EMPLEO DEL JEFE DE HOGAR:
determinación de la pobreza por empleo**

Comunidad	JEFES DE HOGAR				Total JEFES DE HOGAR	POBREZA POR DESEMPLEO
	Desocupados	Busca Trabajo	Impedido	(en blanco)		
ZHUCAY	7	2	1	0	10	6%

Fuente: Auto censo Comunitario Junta Parroquial de Tarqui 2010.

Elaboración: Equipo Técnico INDITEQ Cía. Ltda.

6.7. SERVICIOS SOCIALES Y CONECTIVIDAD:

Disponibilidad de Servicios de Telecomunicaciones y Conectividad.- Según los datos obtenidos la cobertura de telefonía etapa es el 75%, acceso a internet 12%, acceso a computador 25%, disponibilidad de telefonía móvil 46%.

DISPONIBILIDAD DE SERVICIOS DE TELECOMUNICACIONES Y CONECTIVIDAD

COMUNIDAD	TELEFONÍA COBERTURA ETAPA	ACCESO INTERNET	ACCESO A COMPUTADOR	DISPONIBILIDAD DE TLF MÓVIL
ZHUCAY	75%	12%	25%	46%

Fuente: Auto censo Comunitario Junta Parroquial de Tarqui 2010.

Elaboración: Equipo Técnico INDITEQ Cía. Ltda.

Cobertura de Servicios CNH-CDI: (Pre escolar).- Según los datos obtenidos del auto-censo se ha logrado conocer la cobertura de servicios en la comunidad: número de niños 2 dando un porcentaje de cobertura del 4%.

COBERTURA DE SERVICIOS CNH-CDI: pre escolar

Rótulos de fila	# NIÑOS	% cobertura
ZHUCAY	2	4%

Fuente: Auto censo Comunitario Junta Parroquial de Tarqui 2010.

Elaboración: Equipo Técnico INDITEQ Cía. Ltda.



Seguridad Comunitaria.- Los datos del censo visibilizan los siguientes datos de seguridad comunitaria: segura el 38%, insegura el 56%, indiferente el 2%, no responden el 4%.

SEGURIDAD COMUNITARIA

Rótulos de fila	SEGURA	INSEGURA	INDIFERENTE	NO RESPONDE
ZHUCAY	38%	56%	2%	4%

Fuente: Auto censo Comunitario Junta Parroquial de Tarqui 2010.

Elaboración: Equipo Técnico INDITEQ Cía. Ltda.

Principales Causas de la Inseguridad Comunitaria.- En cuanto a las principales causas de inseguridad comunitaria, se resaltan los siguientes datos: robos el 50%, cuatreroismo el 10%, alcoholismo el 1%, accidentes de tránsito 3%, bandas juveniles 3%, peleas familiares 1%, otros conflictos 12%, robos y cuatreroismo 2%, robos y alcoholismo 0%, robos y Accidentes de tránsito 10%, Robos y Bandas juveniles el 3%, robos, cuatreroismo y alcoholismo 1%, y por otras causas 4%.

PRINCIPALES CAUSAS DE LA INSEGURIDAD COMUNITARIA													
COMUNIDAD	Robos	Cuatrerismo	Alcoholismo	Accidentes Tránsito	Bandas juveniles	Peleas familiares	Otros Conflictos	Robos y cuatreroismo	Robos y Alcoholismo	Robos y Acc. Tránsito	Robos y Bandas juveniles	Robos Cuatreroismo y Alcoholismo	Otras causas
ZHUCAY	50%	10%	1%	3%	3%	1%	12%	2%	0%	10%	3%	1%	4%

Fuente: Auto censo Comunitario Junta Parroquial de Tarqui 2010.

Elaboración: Equipo Técnico INDITEQ Cía. Ltda.

Opinión Sobre el servicio de Control Policial.- En cuanto al servicio de control policial, la comunidad percibe de la siguiente forma: Alto servicio el 2%, Medio Alto 7%, Medio 29%, Medio Bajo el 14%, bajo el 47%.

OPINIÓN SOBRE EL SERVICIO DE CONTROL POLICIAL

COMUNIDAD	Alto servicio	Medio Alto	Medio	Medio bajo	Bajo
ZHUCAY	2%	7%	29%	14%	47%
OPCIONES DE	10%			61%	



CONTROL	ACCIÓN POSITIVA	ACCIÓN NEGATIVA
----------------	------------------------	------------------------

Fuente: Auto censo Comunitario Junta Parroquial de Tarqui 2010.

Elaboración: Equipo Técnico INDITEQ Cía. Ltda.

Opinión Sobre el Servicio de Transporte Público.- en cuanto a los resultados del Autocenso se ha obtenido los siguientes resultados en el transporte público: Alto servicio 28%, De ayuda el 35%, Cumple horarios el 16%, No cumple horarios el 5%, Bajo servicio el 16%, No hay servicio 1%.

OPINIÓN SOBRE EL SERVICIO DE TRANSPORTE PUBLICO

COMUNIDAD	Alto servicio	De ayuda	cumple horarios	No cumple horarios	Bajo servicio	No hay servicio
ZHUCAY	28%	35%	16%	5%	16%	1%
EVALUACIÓN GENERAL DEL TRANSPORTE PUBLICO	79%			21%		
	SERVICIO APROPIADO			SERVICIO INADECUADO E INEXISTENTE		

Fuente: Auto censo Comunitario Junta Parroquial de Tarqui 2010.

Elaboración: Equipo Técnico INDITEQ Cía. Ltda.

Opinión Ciudadana Sobre el Estado de la vialidad.- según los resultados de la comunidad, el estado de la vialidad, son los siguientes: Buen servicio el 34%, con mantenimiento el 16%, dando un porcentaje total de 50%, en buen estado; Con dificultades 33%, No hay mantenimiento 17%, dando un porcentaje total de 50%, con dificultades.

OPINIÓN CIUDADANA SOBRE EL ESTADO DE LA VIALIDAD

Rótulos de fila	Buen servicio	Con mantenimiento	Con dificultades	No hay mantenimiento
ZHUCAY	34%	16%	33%	17%
OPINIÓN CIUDADANA SOBRE LA VIALIDAD	50%		50%	
	BUEN ESTADO		CON DIFICULTADES	

Fuente: Auto censo Comunitario Junta Parroquial de Tarqui 2010.

Elaboración: Equipo Técnico INDITEQ Cía. Ltda.



VIOLENCIA INTRAFAMILIAR

Casos de maltrato: según los resultados de la comunidad la incidencia de maltrato son los siguientes datos: Padre el 1%, Madre el 6%, hijo el 1%, Hija el 1%, abuelos 1%, Varios miembros del hogar 1%, hogares con violencia intra familiar es el 9%.

CASOS DE MALTRATO: incidencia en la comunidad

COMUNIDAD	Padre	madre	Hijo	Hija	Sobrinos	Abuelos	Varios miembros del hogar	% hogares con violencia intra familiar
ZHUCAY	1%	6%	1%	1%	0%	1%	1%	9%

Fuente: Auto censo Comunitario Junta Parroquial de Tarqui 2010.

Elaboración: Equipo Técnico INDITEQ Cía. Ltda.

Casos de Embarazo a Temprana Edad.- con los resultados del censo de la comunidad, se conoce que existe el 8% de casos de embarazo en temprana edad.

CASOS DE EMBARAZOS A TEMPRANA EDAD

COMUNIDAD	% de ocurrencia
ZHUCAY	4%

Fuente: Auto censo Comunitario Junta Parroquial de Tarqui 2010.

Elaboración: Equipo Técnico INDITEQ Cía. Ltda.

Otras enfermedades Crónicas.- según los resultados de la comunidad existe el 1% de alcoholismo, el 0% drogadicción, el 0% de tabaquismo, alcoholismo tabaquismo el 0%, dando un total del 1% de incidencia en la comunidad.

OTRAS ENFERMEDADES CRÓNICAS

COMUNIDAD	Alcoholismo	INCIDENCIA EN LA COMUNIDAD
ZHUCAY	1%	1%

Fuente: Auto censo Comunitario Junta Parroquial de Tarqui 2010.

Elaboración: Equipo Técnico INDITEQ Cía. Ltda.

6.8. ECONOMÍA Y PRODUCCIÓN:

Calculo del Ingreso por actividades económicas.- Los resultados de las actividades económicas del conjunto de la comunidad son los siguientes. El ingreso total



comunitario mensual es de \$ 63.229,00 dólares de los Estados Unidos de Norte América; distribuidas de la siguiente manera: ingreso por trabajo remunerado \$ 54.198,00; Productos de origen animal \$ 6.831,00; Otras actividades \$ 1.000,00; Pecuaria 1.010,00; y, agricultura \$ 190,00.

CALCULO DEL INGRESO POR ACTIVIDADES ECONÓMICAS

COMUNIDAD	AGRICULTURA	PECUARIA	OTRAS ACTIVIDADES	PRODUCTOS ORIGEN ANIMAL	SUBTOTAL 1	INGRESOS POR TRABAJO REMUNERADO	TOTAL INGRESO FAMILIAR MENSUAL	INGRESO PERCÁPITA MENSUAL
ZHUCAY	190.00	1010	1000	6831	9,031	54198	63,229.00	104
% participación en el ingreso familiar al mes	0%	2%	2%	11%		86%	100%	

Fuente: Auto censo Comunitario Junta Parroquial de Tarqui 2010.

Elaboración: Equipo Técnico INDITEQ Cía. Ltda.

Balance General de la Economía Familiar.- Según los resultados obtenidos en Autocenso se conoce que consumo per cápita mensual es de \$137,00 dólares de los Estados Unidos de Norte América; el ingreso per cápita mensual por familia es de \$ 104,00. Dando un balance de economía negativa de \$ 33,00, dólares .

BALANCE GENERAL DE LA ECONOMÍA FAMILIAR

COMUNIDAD	CONSUMO PERCÁPITA MENSUAL	INGRESO PERCÁPITA MENSUAL	BALANCE DE LA ECONOMÍA
ZHUCAY	137	104	-33

Fuente: Auto censo Comunitario Junta Parroquial de Tarqui 2010.

Elaboración: Equipo Técnico INDITEQ Cía. Ltda.

Indicadores Relevantes de Condiciones de Pobreza, Parroquia Tarqui.- en conclusión se ha obtenido los siguientes indicadores relevantes de condiciones de pobreza de esta comunidad : malas condiciones de vivienda es el 9%, el 11% no disponen de agua, el 1% no dispone de energía eléctrica, el 16% de malas condiciones ambientales, el 14% Riesgo de contaminación ambiental por basura, Carencia de sistema de eliminación de excretas es el 65%, Riesgo por contaminación por excretas el 63%, Hacinamiento es el 5%, Analfabetismo es el 10%, Sin atención materna (casos atendidos) es el 0%, Sin atención del recién nacido (casos atendidos) es el 0%, desempleo de jefes de hogar es el 6%, y la tasa de mortalidad infantil el 0. Dando un promedio final de bienestar de la comunidad de 0.834.

INDICADORES RELEVANTES DE CONDICIONES DE POBREZA,
PARROQUIA TARQUI, COMUNIAD ZHUCAY BAJO - AÑO 2010



COMUNIDAD	Malas condiciones de vivienda (hábitat)	No disponibilidad de agua	Sin energía eléctrica	Malas condiciones ambientales (basura)	Riesgo de contaminación ambiental por basura	Carencia de sistema de eliminación de excretas	Riesgo por contaminación por excretas	Hacinamiento	Analfabetismo	Sin atención materna (casos atendidos)	Sin atención del recién nacido (casos atendidos)	Desempleo (JH, dependencia económica)	Tasa de mortalidad Infantil (POR MIL nacidos vivos)	ÍNDICE PROMEDIO DE BIENESTAR
ZHUCAY	9%	11%	1%	16%	14%	65%	63%	5%	10%	0%	0%	6%	0	0.834

7.- FORMULACIÓN DEL PLAN COMUNITARIO.- Con instrumentos facilitados a los Promotores, manejados en su comunidad, complementados con ajustes de las opiniones de sus pobladores. Los planes comunitarios fueron decisiones sobre su problemática y sobre las prioridades de la población. Se reconoce que los niños los jóvenes y adolescentes tienen aún bajo poder para incidir en la formulación, pese a haber sido convocados para que escriban su plan comunitario.

PROBLEMAS DE ACUERDO AL AUTOCENSO	
INDICADOR	%
CONTAMINACION AMBIENTAL	67
SEGURO SOCIAL	52
EDUCACION	66
INSEGURIDAD	44
SALUD	74
AGUA	3
MIGRACION	8
ACOSO SEXUAL	4
MALTRATO FAMILIAR	4
EMBARAZO PREMATURO	4
MALAS CONDICIONES DE VIVIENDAS	71
TRANSPORTE	7
ANALFABETISMO	2,95
CUIDADO DE LOS NIÑOS	10
ENERGIA ELECTRICA	0
DESEMPLEO	21
ORGANIZACIÓN	43



a) **Priorización comunitaria de los principales problemas.**- Es esta comunidad se priorizó 3 problemas en Asamblea, con los datos obtenidos preliminares obtenidos en el auto censo comunitario, los mismos que fueron determinados por los vecinos de la comunidad, siendo los siguientes: LEGALIZACIÓN DE TIERRAS, MALAS CONDICIONES DE SALUD Y CONDICIONES SANITARIA, en su orden. Siendo los resultados los siguientes:

PROBLEMA	RESULTADO DE LA VOTACION				TOTAL
	PRIMERA	SEGUNDA	TERCERA	CUARTA	
	CONTAMINACION AMBIENTAL	64			
SEGURO SOCIAL	5	9	14	32	60
EDUCACION	4	9	8	10	31
INSEGURIDAD	5	14	7	9	35
SALUD	0	33			33
AGUA	0	5	31		36
MIGRACION	0	0	0	0	0
ACOSO SEXUAL	0	0	0	0	0
MALTRATO FAMILIAR	0	2	0	7	9
EMBARAZO PREMATURO	0	0	0	0	0
MALAS CONDICIONES DE VIVIENDAS	0	3	3	3	9
TRANSPORTE	0	1	4	5	10
ANALFABETISMO	0	1	3	1	5
CUIDADO DE LOS NIÑOS	0	1	4	6	11
ENERGIA ELECTRICA	0	0	0	0	0
DESEMPLEO	0	0	0	0	0
ORGANIZACIÓN	0	0	4	5	9
	0	0	0	0	0
PNN					0
TOTAL	78	78	78	78	312

Este trabajo da fuerza a la participación activa de la población en la toma de decisiones, los problemas en base al análisis de los datos fueron priorizados mediante votación secreta y universal de participantes.



b) **Metas y tiempos para la solución de las prioridades.**- Con los problemas priorizados se estableció el tiempo en que la comunidad conseguirá la solución de sus problemas, sus metas y se construyó la Visión y la Misión de la Comunidad. Este es el resultado.

No.	PROBLEMA PRIORIZADO	INDICE ACTUAL %	CUANTO SE CONSEGUIRA %	EN QUE TIEMPO SE CONSEGUIRA (MENOR A CINCO AÑOS)
1	CONTAMINACION AMBIENTAL	67	100	5
2	SALUD	74	100	5
3	AGUA	3	100	5
4	SEGURIDAD SOCIAL	52	100	5

Número de asistentes a la Asamblea⁶ 78

Hombres: (29)

Mujeres: (48)

Total: (77)

8.- Visión:

Hacer de Zhucay una comunidad modelo caracterizado por sus ideales progresistas unión, responsabilidad de sus residentes. La comunidad estará libre de contaminación que se reducirá al 100% en 5 años, segura y organizada y con una mejor calidad de agua.

9.- Misión:

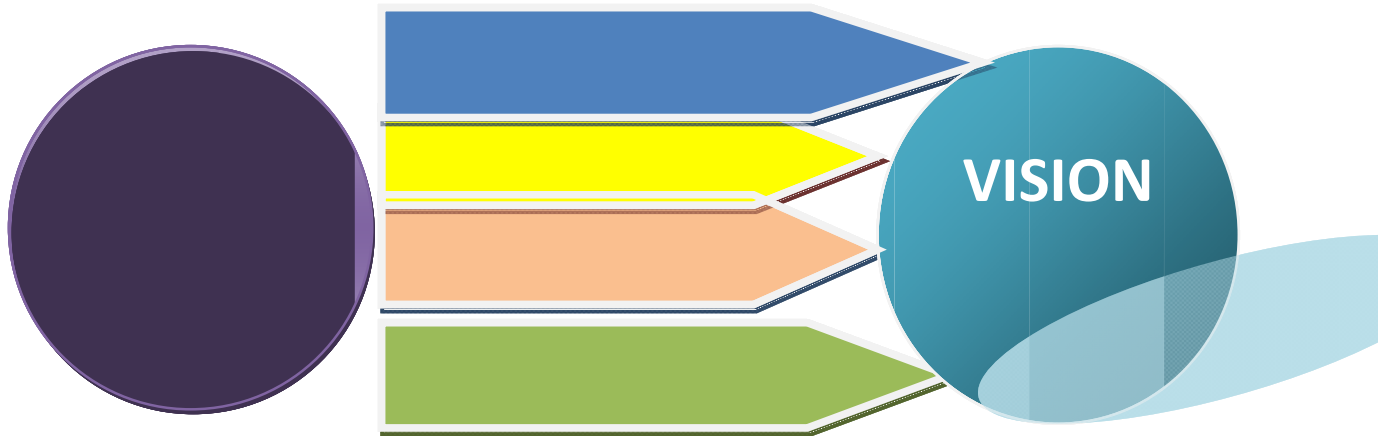
Somos una Comunidad cuya Misión es superar los problemas de malas condiciones sanitarias y ambientales, de la salud, del agua y del seguro social. Organizarnos a para hacer de la unión y resolver los problemas de saneamiento, seguridad para contribuir el desarrollo social.

Participar y desarrollar proyectos con los problemas priorizados de contaminación, salud, agua, y seguridad social un 100% x 100%, en un tiempo de 5 años, conjuntamente con las instituciones competentes locales y de la ciudad.

⁶ La gente dan a conocer q no han sido comunicados correctamente, y la gente asiste por los sistemas de agua razón por la cual hubo gente de otras parroquias como de Turi y Narancay., y le gente se retiró antes de terminar la asamblea.



Diagrama de soluciones comunitarias
SOLUCIONES ESTRATÉGICAS



10.- Matriz de soluciones a los problemas de la comunidad.

LÍNEA DE ACCIÓN	OBJETIVO	HORIZONTE DE DESARROLLO	LÍNEA BASE	META	CORRESPONSABILIDAD				
					COMUNIDAD	JP	GM	GP	GN
CONDICIONES SANITARIA Y AMBIENTALES MEJORADAS	Continuar con los trámites ante ETAPA-EP, en coordinación con la Junta parroquial para la construcción de sistema de alcantarillado para la comunidad.	5 años	67% hogares en malas condiciones sanitarias.	100% de condiciones mejoradas.	x	x	x	x	x
SALUD	Conformación de un Comité de Salud Intercultural. Formular y ejecutar un proyecto de salud. Valorar nuestros saberes en salud.	5 años	El 67% de la población se atiende en Cuenca	100% de cobertura.	x	x	x		x
AGUA POTABLE CANTIDAD Y CALIDAD	Mejoramiento del sistema de agua, cobertura para todos y mejoramiento de la nutrición. Incorporación de un	5 años	3% percibe que la calidad y el servicio del agua para	100% de cobertura en cantidad y calidad.	x	x	x		x



	sistema de administración con rendición de cuentas comunitarias.		consumo humano es deficiente.						
MAYOR ACCESO A LA SEGURIDAD SOCIAL	Incorporación de afiliados al Seguro Social	5 años	52% de personas que no tienen seguro social.	100% de familias con seguro social.	X				X